

「ぴーちゃんねっと」かんたんマニュアル



この端末で
できること

- ・役場からのお知らせを見る
- ・テレビ電話をする

この端末の
使い方

- ・画面をタッチペンでタッチする
- ・画面を指でタッチする



テレビ電話をかける

1 受話器を上げます。

※受話器をおいたまま通話するときには「ハンドフリー」ボタンを押します。



2 かけたい番号を押します。

まちがえたときは？
受話器を下ろして
はじめからやり直してください。



3 相手が電話に出ると通話できます。



4 切るときは受話器を下ろします。

※受話器をおいたまま通話しているときは「ハンドフリー」ボタンを押します。



テレビ電話を受ける

電話がかかってきたら、
受話器を上げて電話に出ます。

※受話器をおいたまま通話するときには「ハンドフリー」ボタンを押します。



「ぴーちゃんねっと」かんたんマニュアル



この端末で
できること

- ・役場からのお知らせを見る
- ・テレビ電話をする

この端末の
使い方

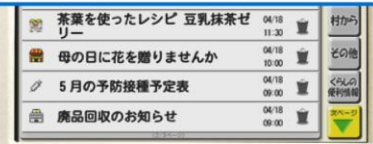
- ・画面をタッチペンでタッチする
- ・画面を指でタッチする



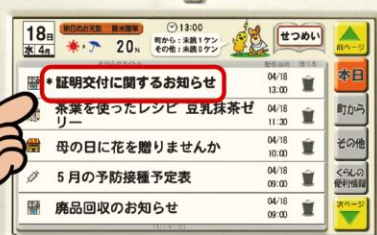
お知らせを見る

1 [ホーム]ボタンを押します。

※お知らせを見る時以外でも、何か困った時には
[ホーム]ボタンを押すと元の画面に戻ります。




2 見たい題名をタッチします。



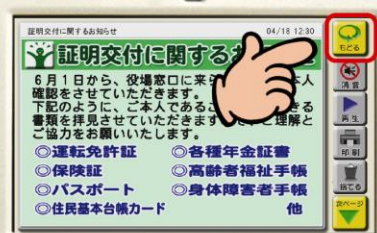
3 内容(お知らせ)が表示されます。

※お知らせによっては文章を読み上げます。

〇〇からののお知らせです。




4 読み終わったら ボタンを タッチして最初の画面に戻ります。



※ 画面右下に ボタンがあるときは 次のページがあります。

 ボタンをタッチすると次のページを見ることが
できます。



ぴーちゃんねっと 町の動画の見かた

ぴーちゃんねっとで
長い動画が高画質で
見られるようになりました！



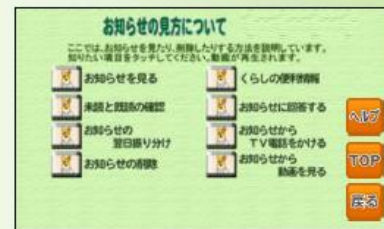
- ① トップ画面の[動画を見る]
ボタンをタッチします。



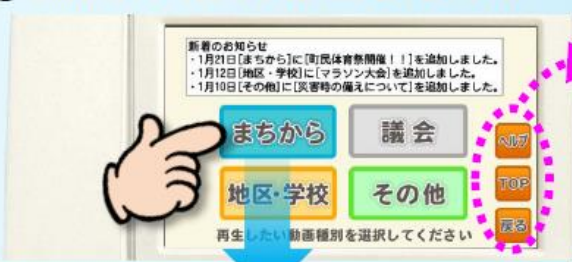
- ② 町からの動画を選択します。



ぴーちゃんねっとの取扱動画が見られます

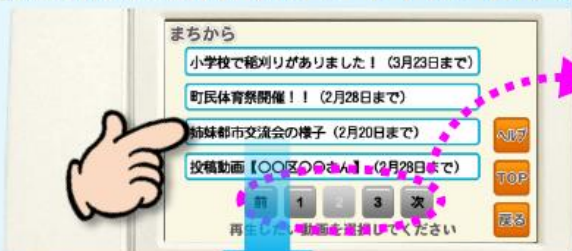


- ③ 動画の種別を選びます。



- N/7** ... [動画を見る]ページの使い方を見ることができます。
- TOP** ... ②の画面に戻ります。
- 戻る** ... ひとつ前の画面に戻ります。

- ④ 見たい動画のタイトルを選んでタッチします。



動画一覧で4件目以降の動画一覧を表示したい場合は、画面下の**次**ボタンか、数字ボタンをタッチします。ひとつ前の動画一覧に戻りたい場合は**前**ボタンをタッチします。

- ⑤ 動画が始まります。

- 再生** **一時停止** ... 動画を止めたり、再生し直します。
- 30秒戻る** **1分進む** ... 動画を早戻し/早送りします。
- 戻る** ... ひとつ前の画面に戻ります。



※ぴーちゃんねっとトップ画面に戻りたいときは
画面右下にある **ホーム** ボタンを押してください。