

わが家の防災対策&チェック

家の中の安全対策

事前に準備出来ているか、チェック✔しましょう。

1

家の中に逃げ場としての安全な空間をつくる


部屋がいくつもある場合は、人の出入りが少ない部屋に家具をまとめて置く。無理な場合は、少しでも安全なスペースができるよう配置換える。



2

寝室、子どもやお年寄りのいる部屋には家具を置かない

就寝中に地震に襲われると危険。子どもやお年寄り、病人などは逃げ遅れる危険性がある。



3

家具の転倒を防ぐ

家具と壁や柱の間に遊びがあると倒れやすい。家具の下に小さな板などを差し込んで、壁や柱によりかかるように固定する。また、金具や固定器具を使って転倒防止策を万全に。



4

安全に避難するため、出入口や通路にものを置かない


玄関などの出入口までの通路に、家具など倒れやすいものを置かない。また、玄関にいろいろものを置くと、いざというときに、出入口をふさいでしまうことも。



家具の転倒、落下を防ぐポイント

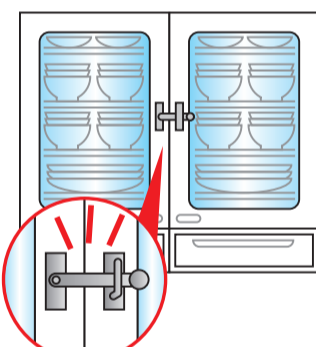
タンス・本棚

L字金具や支え棒などで固定する。二段重ねの場合はつなぎ目を金具でしっかり連結しておく。



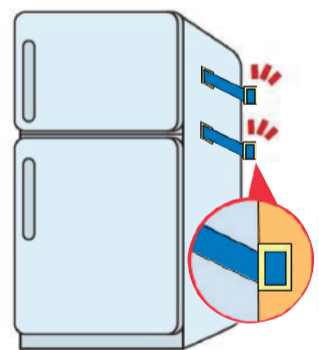
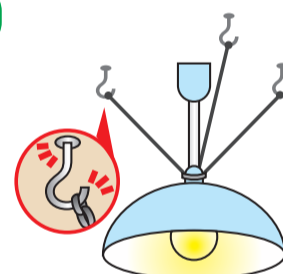
食器棚

L字金具などで固定し、棚板には滑りにくい材質のシートやふきんなどを敷く。重い食器は下の方に置く。扉が開かないように止め金具をつける。



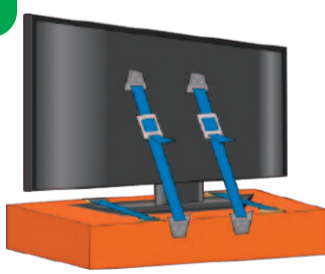
照明

つり下げ式の照明器具は、チェーンや金具を使って落下防止の補強をする。



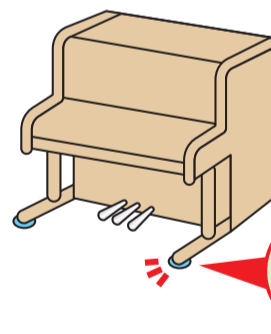
冷蔵庫

ベルト式器具などで、壁に固定する。(左右両側又は上部をベルトで固定)



テレビ

固定ベルトや粘着式マットなどで、できるだけ低い位置に固定して置く(家具の上はさける)。



ピアノ

重量があるので、転倒したり移動すると危険です。脚には、粘着式マットや固定金具などで転倒・移動対策を行いましょう。

家の周囲の安全対策

事前に準備出来ているか、チェック✔しましょう。

屋根

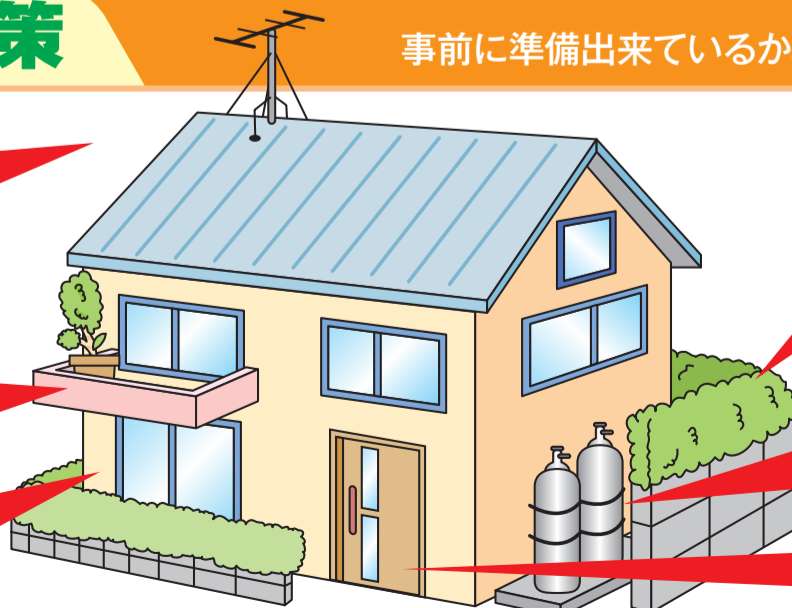
不安定な屋根のアンテナや、屋根がわらはは補強しておく。

ベランダ

植木鉢などの整理整頓を。落ちる危険がある場所には何も置かない。

窓ガラス

飛散防止フィルムをはる。



ブロック塀・門柱

土中にしっかりと基礎部分がないもの、鉄筋が入っていないものは危険なので補強する。ひび割れや鉄筋のさびも修理する。

プロパンガス

ボンベを鎖で固定しておく。

非常口の確保